

Excel | exploitation d'un fichier CSV

(0) 0

Posted on 26 janvier 2020 by St9ph
votre avis compte
[Total: 0 Average: 0]

Vous avez recueilli des données d'un autre tableur ou d'un logiciel qui exploite des données comme un formulaire Gforms, une base de clients de sauvegarde de Suite .CRM, de Prestashop ou autre

Plan de l'article

- [? C'est quoi un CSV](#) .1
- [Replacer les données en colonnes](#) .2

? C'est quoi un CSV

Les données de transfert d'un logiciel vers un autre sont enregistrées dans un format universel : le **comma-separated value** (csv) qui les rend compatibles pour tous les types d'applications



Ci-dessus, dans le menu hamburger de l'onglet réponses d'un formulaire google "forms, je sélectionne l'option "télécharger les réponses



voir aussi [cet article](#) sur la collecte automatique des données Gforms dans .Gsheets

un téléchargement zippé de mes données de collecte s'effectue dans le répertoire par défaut ("téléchargements" sous Windows) si vous ne l'avez pas modifié

De toute manière, il vous suffit de **cliquer sur la vignette** qui est apparue dans le

.coin en bas à gauche de votre fenêtre pour ouvrir l'archive

C'est normalement Excel qui devrait ouvrir le csv quand vous allez double-cliquer dessus. **Si ce n'est pas le cas**, c'est que l'association de l'extension *.csv faite par Windows pointe vers un autre logiciel. Le mieux est alors de cliquer droit sur l'archive, de choisir dans le menu contextuel "**extraire vers ...**", de choisir un répertoire d'enregistrement pour le csv puis de s'y rendre. En cliquant droit sur le fichier enregistré, choisissez "**ouvrir avec ...**" et prenez Excel dans la liste des logiciels proposés

: le résultat à l'ouverture peut faire un peu peur



Non seulement les données semblent collées les unes aux autres mais certains caractères accentués ont été remplacés par des sortes de hiéroglyphes un peu bizarres

Replacer les données en colonnes

en fait, **toutes les données sont en colonne A** ! L'ensemble des colonnes sources a disparu au profit d'une virgule de séparation (comma-separated). Regardez bien, tout de même, c'est parfois un point-virgule à la place d'une virgule dans certains fichiers. en tout cas, virgule ou point-virgule, ce sera toujours le même séparateur à l'intérieur d'un même fichier

Sélectionner la **colonne A** •
"cliquer sur le ruban "**Données** •
"Cliquer sur l'outil "**Convertir** •




l'outil convertir




cliquer sur l'entête


: Une boîte de dialogue "assistant de conversion" apparaît •

 Vérifier que c'est l'option "délimité" qui est active
choisir **délimité** et cliquer sur **suivant** •

 cocher "**virgule**" comme séparateur •

A chaque fois que l'assistant de conversion rencontrera une virgule dans une ligne d'information, il "poussera" le reste de la ligne dans la colonne suivante

 on constate dans l'aperçu les intentions de l'assistant
(Cliquez sur **Terminer** (si l'aperçu est conforme à vos besoins •

 .Ci-dessus, le résultat obtenu
un petit "**F12**" pour "**enregistrer sous...**" le fichier au bon format (xlsx) et le •
.tour est joué

! Il nous reste le problème des hiéroglyphes

Pour résoudre ce problème, je vous propose de consulter **un autre article de ce blog** consacré aux **conversions de masse** : [consulter l'article](#)

visites 20

...Chargement

: **Autres articles de ce blog sur le tableur**



[Excel | Le Solveur](#)

(0) 0

octobre 2022 Un commentaire 27

Un exemple pas à pas avec classeur exemple d'utilisation du solveur Excel qui
...permet de
[Lire la suite](#)

[Excel | fonctions conditionnelles](#)

(0) 0

février 2020 Un commentaire 18

Les fonctions conditionnelles permettent de définir des résultats différents ou des
...calculs adaptés selon le

[Lire la suite](#)

[Excel | scoring RFM dans le tableur](#)

(0) 0

janvier 2020 Aucun commentaire 27

...le scoring est l'action de noter les clients en fonction de critères dont les plus

[Lire la suite](#)

[Excel | Modifications de masse](#)

(0) 0

janvier 2020 Un commentaire 26

Il est parfois nécessaire de remplacer des données mal orthographiées ou mal
...formatées dans une

[Lire la suite](#)

[Excel | exploitation d'un fichier CSV](#)
(0) 0

janvier 2020 2 commentaires 26

Vous avez recueilli des données d'un autre tableur ou d'un logiciel qui exploite des
...données

[Lire la suite](#)

[Google Sheets | Alimentez en temps réel GSheets avec les réponses de vos](#)
[! questionnaires GForms](#)
(0) 0

janvier 2020 Un commentaire 26

...peu le savent mais il est possible de collecter en temps réel et sans aucun

[Lire la suite](#)

votre avis compte
[Total: 0 Average: 0] 